

## Εκλογ.Περιφέρεια ΕΒΡΟΥ-Εκλογές Βουλευτικές 20 ΣΕΠΤΕΜΒΡΙΟΥ 2015

### ΣΥΝΟΛΙΚΑ ΕΚΛΟΓ.ΠΕΡΙΦΕΡΕΙΑΣ





















Εκλογικά Τμήματα : 336

Επί Συνόλου : 336

ΠΟΣΟΣΤΟ :100,00%

Εγγεγραμμένοι : 168.169	Ψηφίσαντες : 86.644	Συμμετοχή : 51,52 %
Ακυρα : 1.472	Λευκά : 1.290	Σύνολο Ακύρων-Λευκών : 2.762
	Εγκυρα Ψηφοδέλτια : 83.882	Αποχή : 48,48 %

### ΚΑΤΑΝΟΜΗ ΕΓΚΥΡΩΝ ΨΗΦΟΔΕΛΤΙΩΝ

Κόμμα / Συνδυασμός	Ψήφοι	Ποσοστό
1.  ΝΕΑ ΔΗΜΟΚΡΑΤΙΑ	28.268	33,70 %
2.  ΣΥΝΑΣΠΙΣΜΟΣ ΡΙΖΟΣΠΑΣΤΙΚΗΣ ΑΡΙΣΤΕΡΑΣ	26.736	31,87 %
3.  ΛΑΪΚΟΣ ΣΥΝΔΕΣΜΟΣ - ΧΡΥΣΗ ΑΥΓΗ	7.305	8,71 %
4.  ΔΗΜΟΚΡΑΤΙΚΗ ΣΥΜΠΑΡΑΤΑΞΗ (ΠΑΝΕΛΛΗΝΙΟ ΣΟΣΙΑΛΙΣΤΙΚΟ	5.728	6,83 %
5.  ΑΝΕΞΑΡΤΗΤΟΙ ΕΛΛΗΝΕΣ ΕΘΝΙΚΗ ΠΑΤΡΙΩΤΙΚΗ ΔΗΜΟΚΡΑΤΙΚΗ	4.178	4,98 %
6.  ΕΝΩΣΗ ΚΕΝΤΡΩΝ	2.709	3,23 %
7.  ΤΟ ΠΟΤΑΜΙ	2.544	3,03 %
8.  ΚΟΜΜΟΥΝΙΣΤΙΚΟ ΚΟΜΜΑ ΕΛΛΑΔΑΣ	2.484	2,96 %
9.  ΛΑΪΚΗ ΕΝΟΤΗΤΑ	1.329	1,58 %
10.  ΚΟΙΝΩΝΙΑ	532	0,63 %
11.  ΑΝΤΑΡΧΤΑ ΑΝΤΙΚΑΠΙΤΑΛΙΣΤΙΚΗ ΑΡΙΣΤΕΡΗ ΣΥΝΕΡΓΑΣΙΑ για την ΑΝΑΤΡΟΠΗ	510	0,61 %
12.  δημιουργία, ξανά! Θάνος Τζήμερος	483	0,58 %
13.  ΕΝΙΑΙΟ ΠΑΛΛΑΪΚΟ ΜΕΤΩΠΟ (Ε.ΠΑ.Μ.)	462	0,55 %
14.  ΔΗΜΟΚΡΑΤΙΚΟΙ, κοινωνία αξιών, Κόμμα Πειρατών Ελλάδας	372	0,44 %
15.  ΚΚΕ (μ-λ) - Μ-λ ΚΚΕ - ΕΚΛΟΓΙΚΗ ΣΥΝΕΡΓΑΣΙΑ	99	0,12 %
16.  ΟΡΓΑΝΩΣΗ ΚΟΜΜΟΥΝΙΣΤΩΝ ΔΙΕΘΝΙΣΤΩΝ ΕΛΛΑΔΑΣ (Ο.Κ.Δ.Ε.)	88	0,10 %
17.  ΟΑΚΚΕ - Οργάνωση για την Ανασυγκρότηση του ΚΚΕ	55	0,07 %
18.  ΕΛΛΗΝΙΚΗ ΛΑΪΚΗ ΔΗΜΟΚΡΑΤΙΚΗ ΑΠΕΛΕΥΘΕΡΩΣΗ	0	0,00 %
19.  ΠΑΤΡΙΩΤΙΚΗ ΕΝΩΣΗ-ΕΛΛΗΝΙΚΗ ΛΑΪΚΗ ΣΥΣΠΕΙΡΩΣΙΣ «ΕΛ.ΛΑ.Σ»	0	0,00 %
20.  ΜΕΜΟΝΩΜΕΝΟΙ-ΑΝΕΞΑΡΤΗΤΟΙ	0	0,00 %